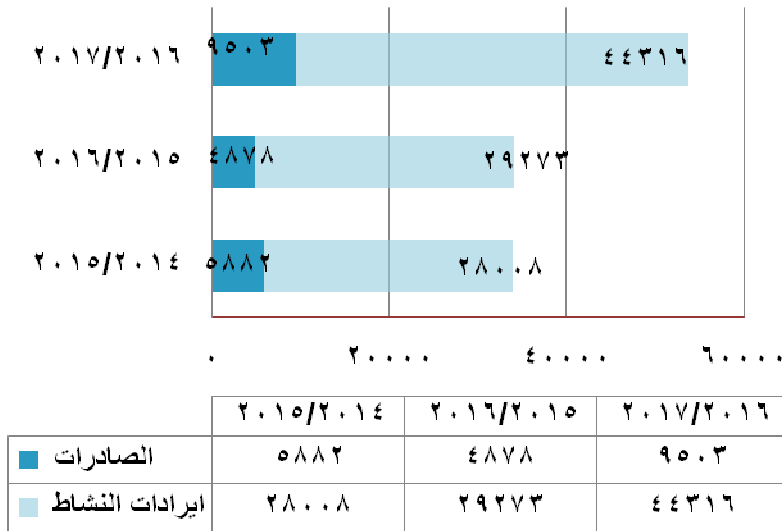


صادرات شركات قطاع الأعمال العام ٢٠١٧/٢٠١٦

ينتهج القائمين على وزارة قطاع الأعمال العام استراتيجيات تنمية الصادرات لشركات قطاع الأعمال العام وقد بدأت بإسناد دراسات الجدوى لكبرى مكاتب الدراسات والاستشارات في مجالات الغزل والنسيج والصناعات المعدنية وكذا الصناعات الدوائية بهدف زيادة الإنتاج وما يتبعه من زيادة في حجم الصادرات مما يعود على الدولة بحصيلة وفيرة من النقد الاجنبي .

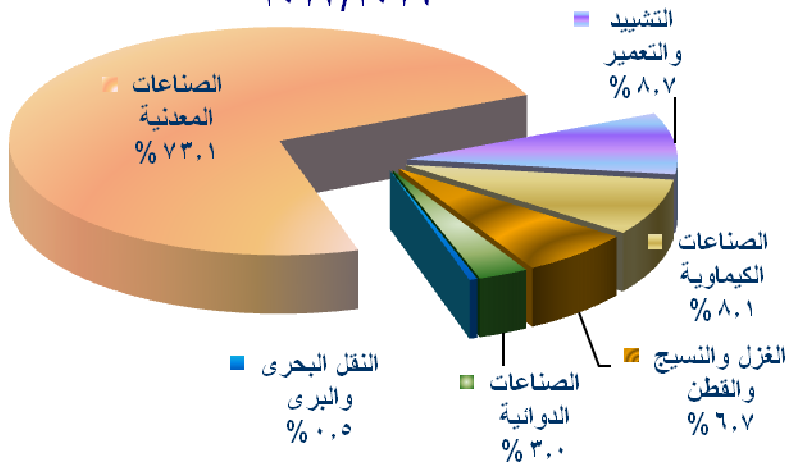
تطور قيمة الصادرات وإيرادات النشاط للشركات المصدرة بقطاع الأعمال العام



وقد بلغت قيمة الصادرات ٩.٥٠٣

مليار جنيه عام ٢٠١٧/٢٠١٦ (لعدد ٤٦ شركة مصدرة) مقابل ٤.٨٧٨ مليار جنيه في العام السابق (لعدد ٤٧ شركة مصدرة) بمعدل نمو ٩٤.٨% وتمثل قيمة الصادرات ٢١.٤% من إجمالي إيرادات النشاط لذات الشركات المصدرة والجدير بالذكر ان نسبة الزيادة في قيمة الصادرات عن العام السابق ترجع لتحرير سعر الصرف في نهاية عام ٢٠١٦ .

تركيبة الصادرات على مستوى الشركات القابضة ٢٠١٧/٢٠١٦

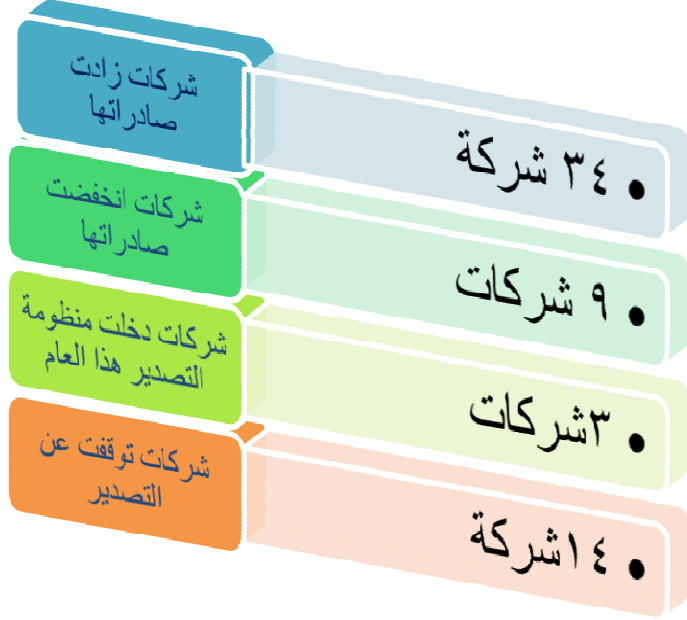


أولاً : التوزيع النسبي للصادرات

المرتبة الأولى الشركة القابضة للصناعات المعدنية إذ بلغت قيمة صادراتها هذا العام ٦.٩٤٥ مليار جنيه بنسبة ٧٣.١% من إجمالي صادرات شركات قطاع الأعمال مقابل ٣.٤ مليار جنيه في العام السابق بارتفاع بلغ ٣.٥ مليار جنيه بمعدل ارتفاع ١٠٣.٣% وتمثل الصادرات هذا العام ٤٣.٥% من إيرادات النشاط للشركات المصدرة .

تأتي في المرتبة الثانية الشركات المصدرة التابعة للشركة القابضة للتشييد والتعمير إذ بلغت إيرادات أعمالها الخارجية نسبة ٨.٧% من إجمالي صادرات شركات قطاع الأعمال العام .

المرتبة الثالثة الشركة القابضة للصناعات الكيماوية بنسبة ٨.١% من اجمالي الصادرات لاجمالي شركات قطاع الاعمال العام .



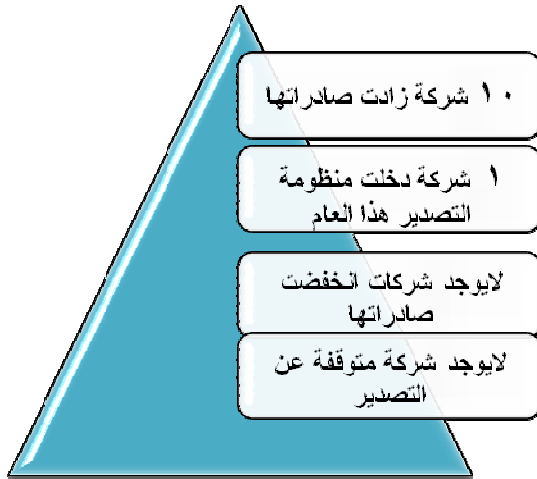
ثانيا : موقف الشركات المصدرة

بلغ عدد الشركات المصدرة هذا العام (٤٦)

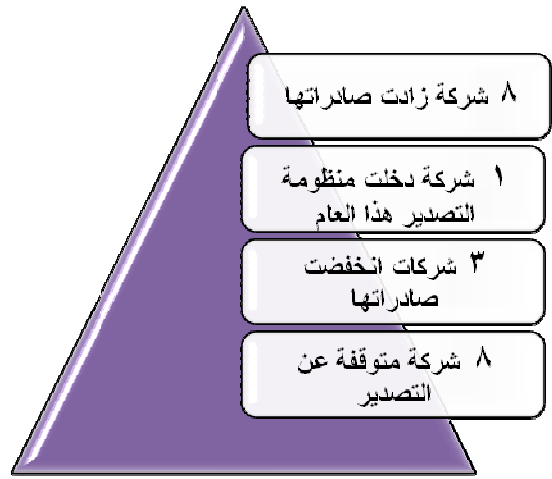
شركة مقابل (٤٧) شركة العام السابق

موزعه كما فى الشكل ←

الشركة القابضة للصناعات المعدنية



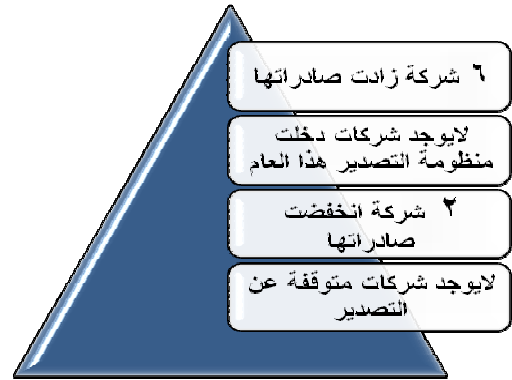
الشركة القابضة للغزل والنسيج



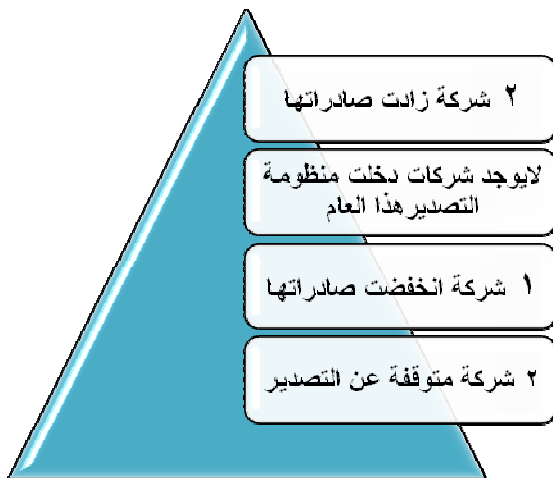
الشركة القابضة للصناعات الكيماوية



الشركة القابضة للصناعات الدوائية



الشركة القابضة للتشييد والتعمير



الشركة القابضة للنقل البحري والبري

